CONSEJOS PARA MEDIR TU CABEZA

Si es posible, pídele ayuda a alguien.

1 Necesitas:



Cinta métrica

¿Te vas a comprar una gorra o sombrero y no sabes cuál es tu talla?, te facilitamos unas sencillas instrucciones para medir tu cabeza.

2 ¿Cómo medir?

1.

POR ENCIMA DE LAS OREJAS Y LAS CEJAS 1cm, DONDE NORMALMENTE LLEVAS UNA GORRA.

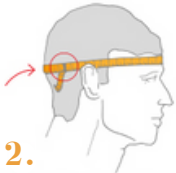

2.

EN LA PARTE TRASERA DE LA CABEZA, EN LA CIRCUNFERENCIA MÁS GRANDE.

¡ASEGURATE DE QUE LA CINTA NO ESTÉ DEMASIADO APRETADA!

Antes de medirte, quítate horquillas, cola o cualquier complemento del cabello.

3 Recomendación

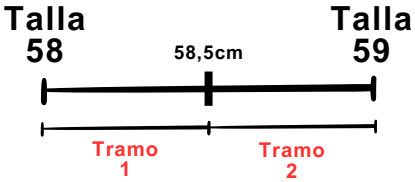

¿Te salen decimales? Si tu medida está en el tramo 1, escoge la talla inferior (Por ejemplo, la 58) y si está en el tramo 2, elige la siguiente talla (Por ejemplo, la 59). Depende de lo ajustado que quieras tu sombrero o gorra.

GUARNICIONERIA VILCHES

Si tienes más dudas, contacta con nosotros a través de nuestro WhatsApp. 684 311 091